

ДАЙДЖЕСТ

ЭКСТРЕМИСТСКИХ ПРОЯВЛЕНИЙ В ОБРАЗОВАТЕЛЬНЫХ ОРГАНИЗАЦИЯХ РОССИЙСКОЙ ФЕДЕРАЦИИ

ЗА ПЕРВЫЙ КВАРТАЛ 2021 ГОДА

ОГЛАВЛЕНИЕ

ВВЕДЕНИЕ	3
ПУБЛИКАЦИОННАЯ АКТИВНОСТЬ ПО РЕГИОНАМ РОССИЙСКОЙ ФЕДЕРАЦИИ	4
РАСПРЕДЕЛЕНИЕ ПУБЛИКАЦИЙ ПО ТИПУ НОВОСТЕЙ	6
РАСПРЕДЕЛЕНИЕ ПУБЛИКАЦИЙ ПО ФЕДЕРАЛЬНЫМ ОКРУГАМ	8
КОЛИЧЕСТВО ПРОИСШЕСТВИЙ В ДЕТСКОЙ, ПОДРОСТКОВОЙ И МОЛОДЕЖНОЙ СРЕДЕ	10
АНОНИМНЫЕ УГРОЗЫ МИНИРОВАНИЯ, ПОСТУПАВШИЕ В АДРЕС ОБРАЗОВАТЕЛЬНЫХ ОРГАНИЗАЦИЙ	12
ПОВТОРЯЮЩИЕСЯ ИНФОРМАЦИОННЫЕ ПОВОДЫ	14
АКТИВНОСТЬ АККАУНТОВ ПОДРОСТКОВ И СТУДЕНТОВ ЦФО ПО ТЕМЕ ПОЛИТИКИ	17
АКТИВНОСТЬ АККАУНТОВ ПОДРОСТКОВ И СТУДЕНТОВ ЦФО ПО ТЕМЕ ПРОТЕСТОВ	19
ПОДДЕРЖКА АКЦИЙ ПРОТЕСТА	21
КРИТИКА АКЦИЙ ПРОТЕСТА	22



ВВЕДЕНИЕ

Цель:

фиксирование и анализ экстремистских проявлений в образовательных организациях Российской Федерации за первый квартал 2021 года.

Задачи:

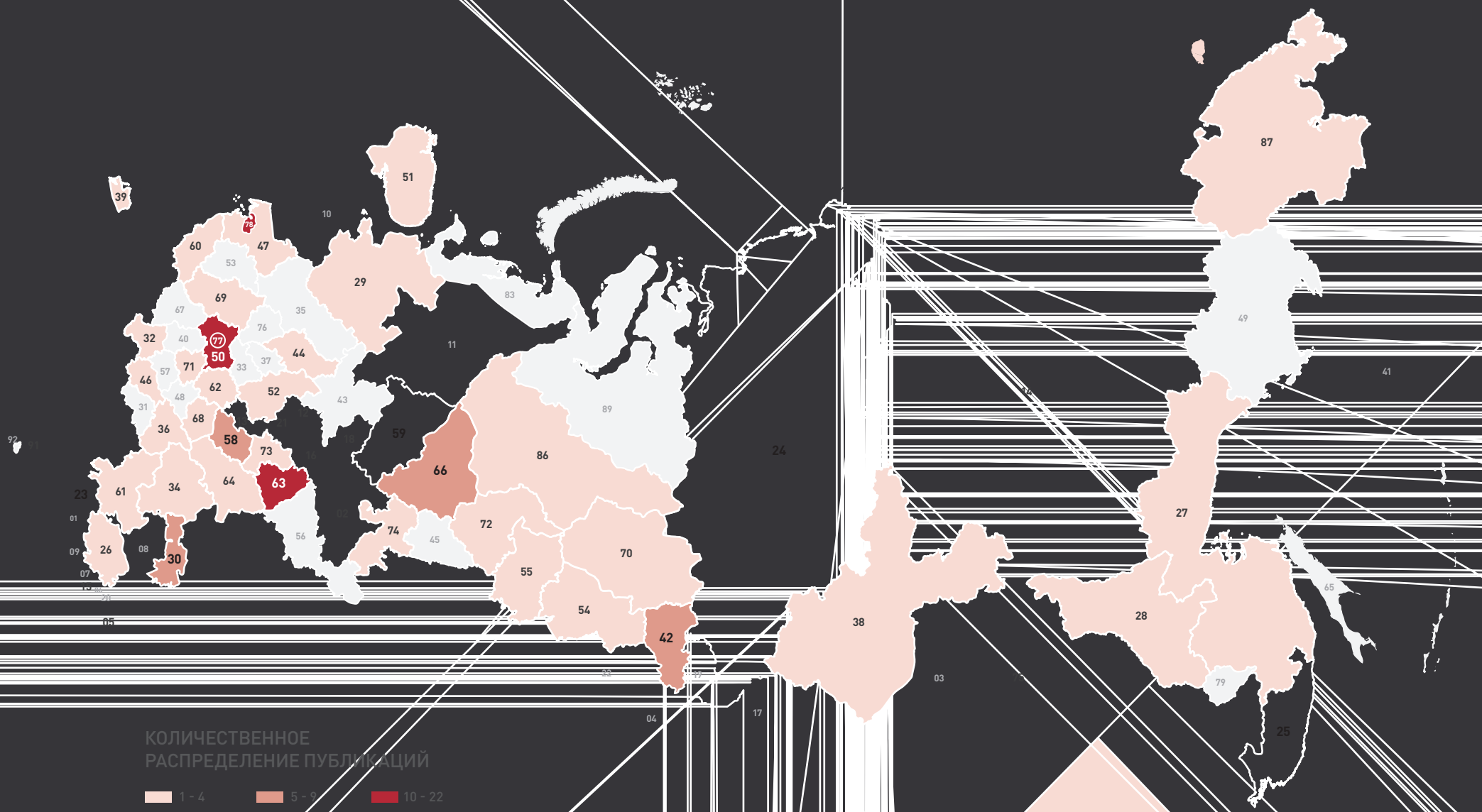
1. Обобщение данных еженедельных мониторингов открытых источников информации за первый квартал 2021 года;
2. Определение причин и возможных последствий отдельных происшествий в образовательных организациях Российской Федерации;

3. Выявление основных тенденций проявления экстремизма в сферах среднего, среднего профессионального и высшего образования;

4. Графическое отображение ситуации для наглядного использования в профилактике экстремистских проявлений в образовательных организациях.

Целевая аудитория:

государственные структуры, работа которых направлена на предотвращение вовлечения подростков и молодежи в экстремистскую деятельность, а также работа по профилактике экстремизма в подростковой и молодежной среде.





ПУБЛИКАЦИОННАЯ АКТИВНОСТЬ ПО РЕГИОНАМ РОССИЙСКОЙ ФЕДЕРАЦИИ

Топ-9 регионов с наибольшим количеством зафиксированных в СМИ сообщений о проявлениях экстремизма в образовательных организациях за первый квартал 2021 года:

- | | |
|-----------------------------|----------------------------|
| 1. г. Москва — 22; | 6. Красноярский край — 8; |
| 2. Московская область — 22; | 7. Пензенская область — 8; |
| 3. г. Санкт-Петербург — 12; | 8. Пермский край — 7; |
| 4. Самарская область — 10; | 9. Приморский край — 6. |
| 5. Краснодарский край — 8; | |

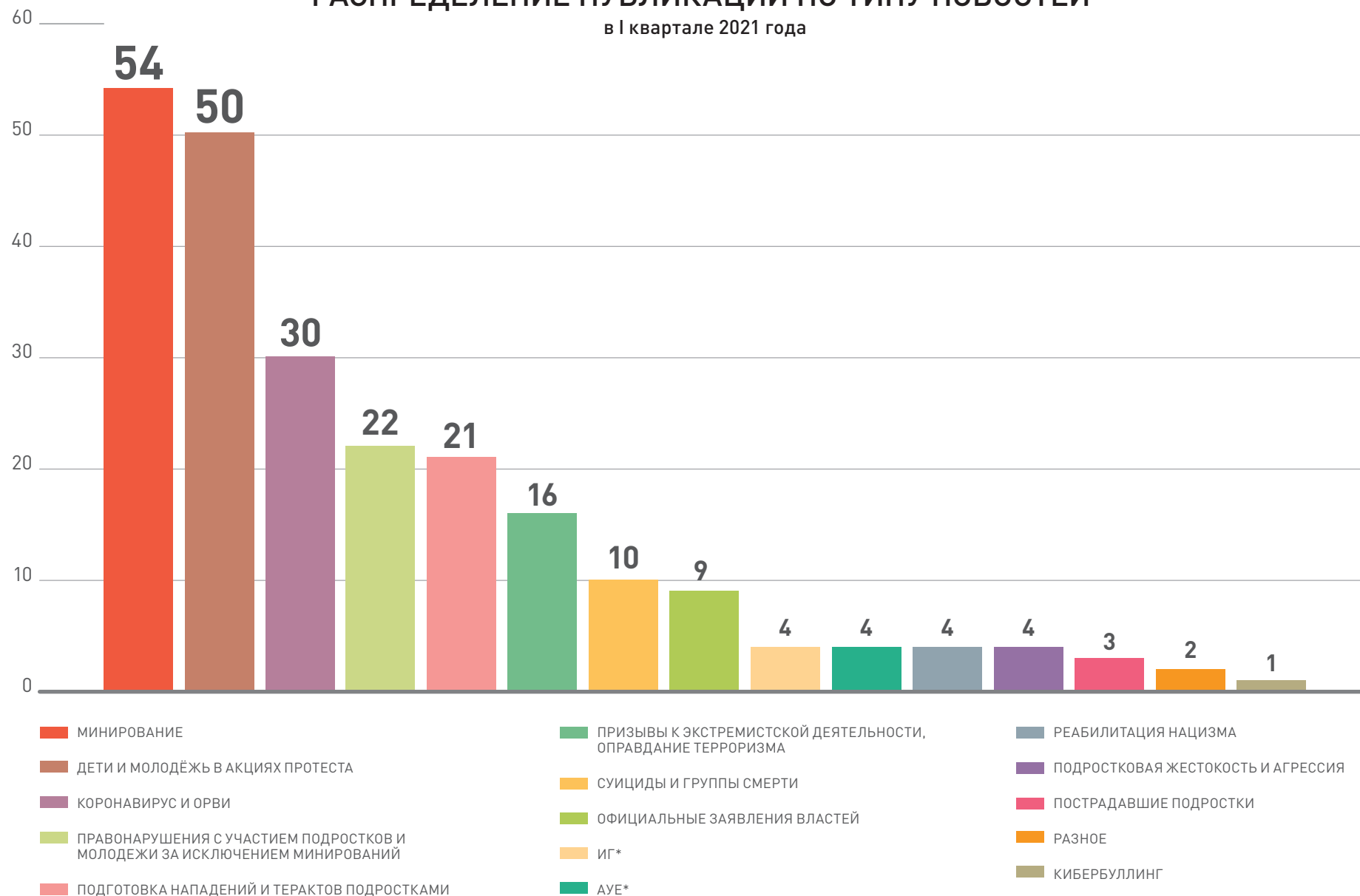
Большой отрыв в количестве сообщений, отражающих события в г. Москве, связан в первую очередь со статусом города как столицы Российской Федерации, события в которой необходимо привлекают большее внимание СМИ. Кроме того, такая динамика объясняется большей плотностью населения в Центральном федеральном округе и особенно в г. Москве по сравнению с другими федеральными округами и регионами.

Большое количество информационных поводов, связанных с Московской областью, соотносится главным образом с новой волной анонимных угроз минирования (что будет отдельно отражено в следующих графиках).

Из представленных в топ-9 регионах следует обратить внимание на Самарскую область, количество инцидентов в которой незначительно отличается от количества инцидентов в г. Санкт-Петербурге, городе-миллионнике федерального значения. Для региона, население которого на 2 миллиона человек меньше, чем в г. Санкт-Петербурге, такой показатель говорит о существовании проблем в области предупреждения и профилактики экстремизма в подростковой и молодежной среде.

РАСПРЕДЕЛЕНИЕ ПУБЛИКАЦИЙ ПО ТИПУ НОВОСТЕЙ

в I квартале 2021 года





РАСПРЕДЕЛЕНИЕ ПУБЛИКАЦИЙ ПО ТИПУ НОВОСТЕЙ

Топ-8 тем за первый квартал 2021 года

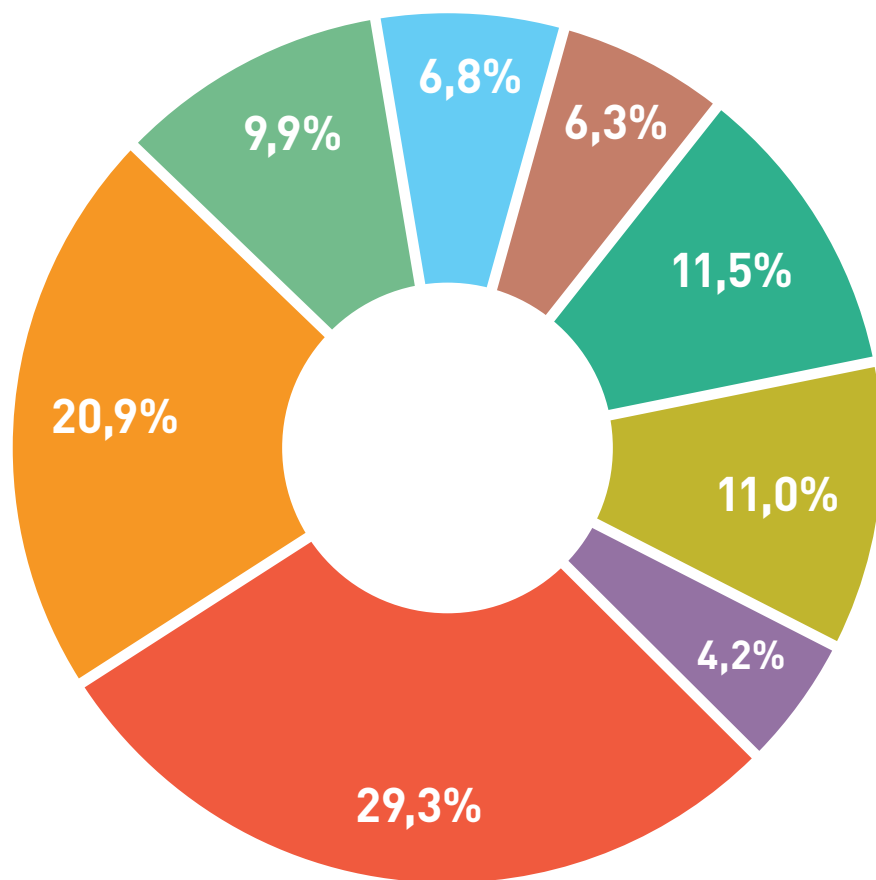
1. Минирования — 54;
2. Подростки и молодежь в акциях протеста — 50;
3. Коронавирус и ОРВИ — 30;
4. Правонарушения с участием подростков и молодежи за исключением минирований — 22;
5. Подготовка нападений и терактов подростками — 21;
6. Призывы к экстремистской деятельности, оправдание терроризма — 16;
7. Суициды и группы смерти — 10;
8. Официальные заявления властей — 9.

Основными событиями за первый квартал 2021 года стали анонимные угрозы минирования, направленные в образовательные организации России, а также информационные поводы, связанные с участием подростков и молодежи в несанкционированных митингах и акциях протеста. В частности, речь идет об акциях в поддержку оппозиционного политика Навального А.А., которые проходили в разных регионах России 23 и 31 января, а также 14 февраля 2021 года.

Необходимо отметить, что за счет снижения количества новостей, связанных с пандемией коронавируса, выросло внимание к информационным поводам, связанным с подростками и молодежью. Как видно из представленного графика, кроме правонарушений, большое количество новостей связано с подготовкой школьниками терактов, призывами к экстремистской деятельности, а также суицидами. Здесь необходимо отметить, что проблема подростковых суицидов актуализировалась в 2021 году. На этот факт обращают внимание представители государственной власти и правоохранительных органов в официальных заявлениях и отчетах. По мнению экспертов, это связано в том числе с длительным периодом самоизоляции, которых был введен в 2020 году.

РАСПРЕДЕЛЕНИЕ ПУБЛИКАЦИЙ ПО ФЕДЕРАЛЬНЫМ ОКРУГАМ

в I квартале 2021 года



ЦЕНТРАЛЬНЫЙ ФЕДЕРАЛЬНЫЙ ОКРУГ

ПРИВОЛЖСКИЙ ФЕДЕРАЛЬНЫЙ ОКРУГ

СЕВЕРО-ЗАПАДНЫЙ ФЕДЕРАЛЬНЫЙ ОКРУГ

ДАЛЬНЕВОСТОЧНЫЙ ФЕДЕРАЛЬНЫЙ ОКРУГ

УРАЛЬСКИЙ ФЕДЕРАЛЬНЫЙ ОКРУГ

СИБИРСКИЙ ФЕДЕРАЛЬНЫЙ ОКРУГ

ЮЖНЫЙ ФЕДЕРАЛЬНЫЙ ОКРУГ

СЕВЕРО-КАВКАЗСКИЙ ФЕДЕРАЛЬНЫЙ ОКРУГ



РАСПРЕДЕЛЕНИЕ ПУБЛИКАЦИЙ ПО ФЕДЕРАЛЬНЫМ ОКРУГАМ

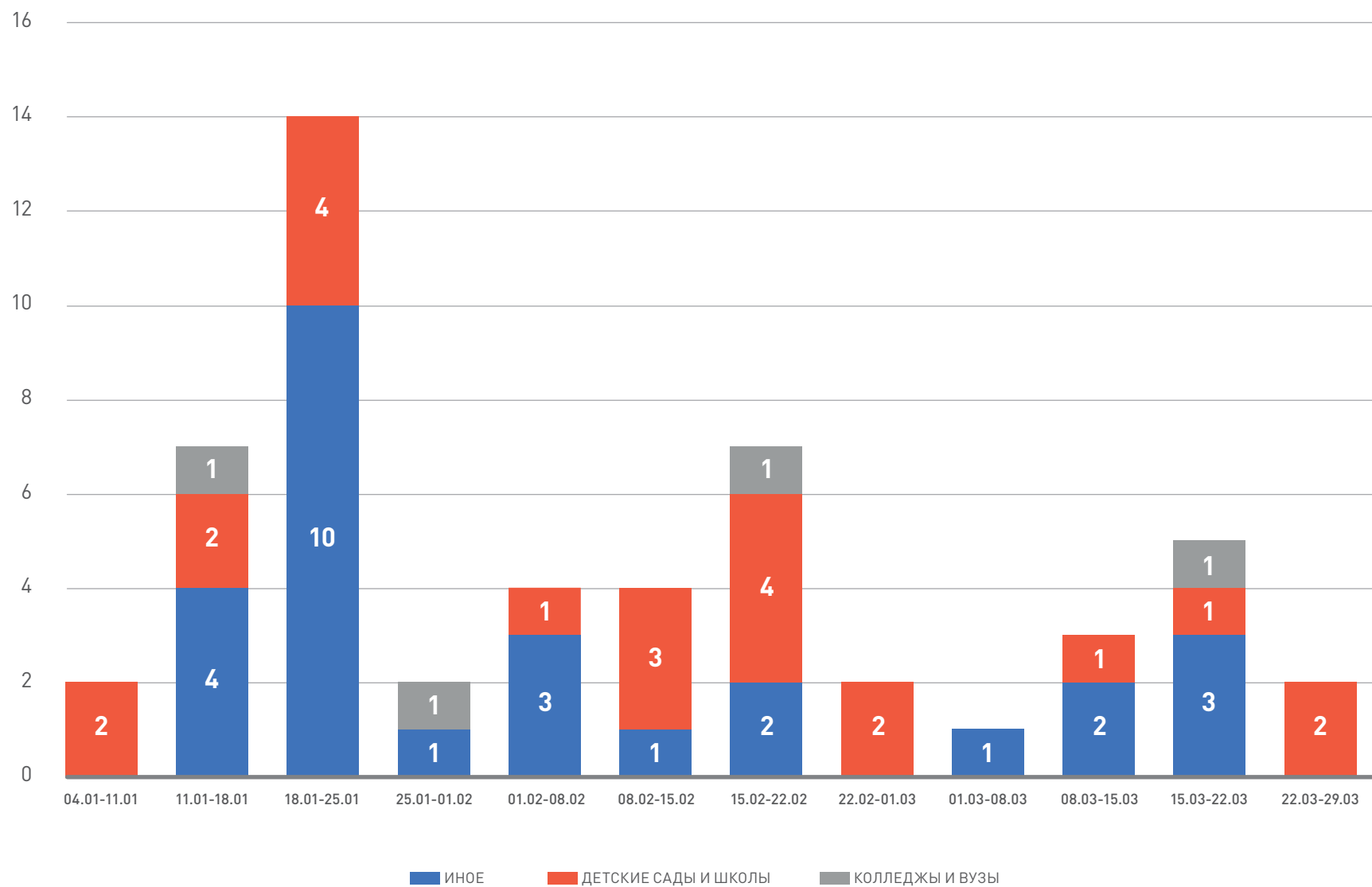
Топ-4 федеральных округов:

1. Центральный федеральный округ — 29,3%;
2. Приволжский федеральный округ — 20,9%;
3. Сибирский федеральный округ — 11,5%;
4. Южный федеральный округ — 11%.

Статистика за первый квартал 2021 года показала ситуацию, практически идентичную со статистикой, представленной за 2020 год. Наибольшее количество инцидентов было зафиксировано в Центральном и Приволжском федеральных округах. Также необходимо обратить внимание на Сибирский и Южный федеральные округа, которые по процентному соотношению превысили 10 пунктов от общего количества происшествий.

Остается примечательным, что Северо-Кавказский федеральный округ демонстрирует наименьший показатель количества происшествий (4,2%) по сравнению со всеми федеральными округами. За первый квартал процентный разрыв отражаемых происшествий пока не очень заметен. Вместе с тем тенденция повторяет прошлый год.

КОЛИЧЕСТВО ПРОИСШЕСТВИЙ В ДЕТСКОЙ, ПОДРОСТКОВОЙ И МОЛОДЕЖНОЙ СРЕДЕ





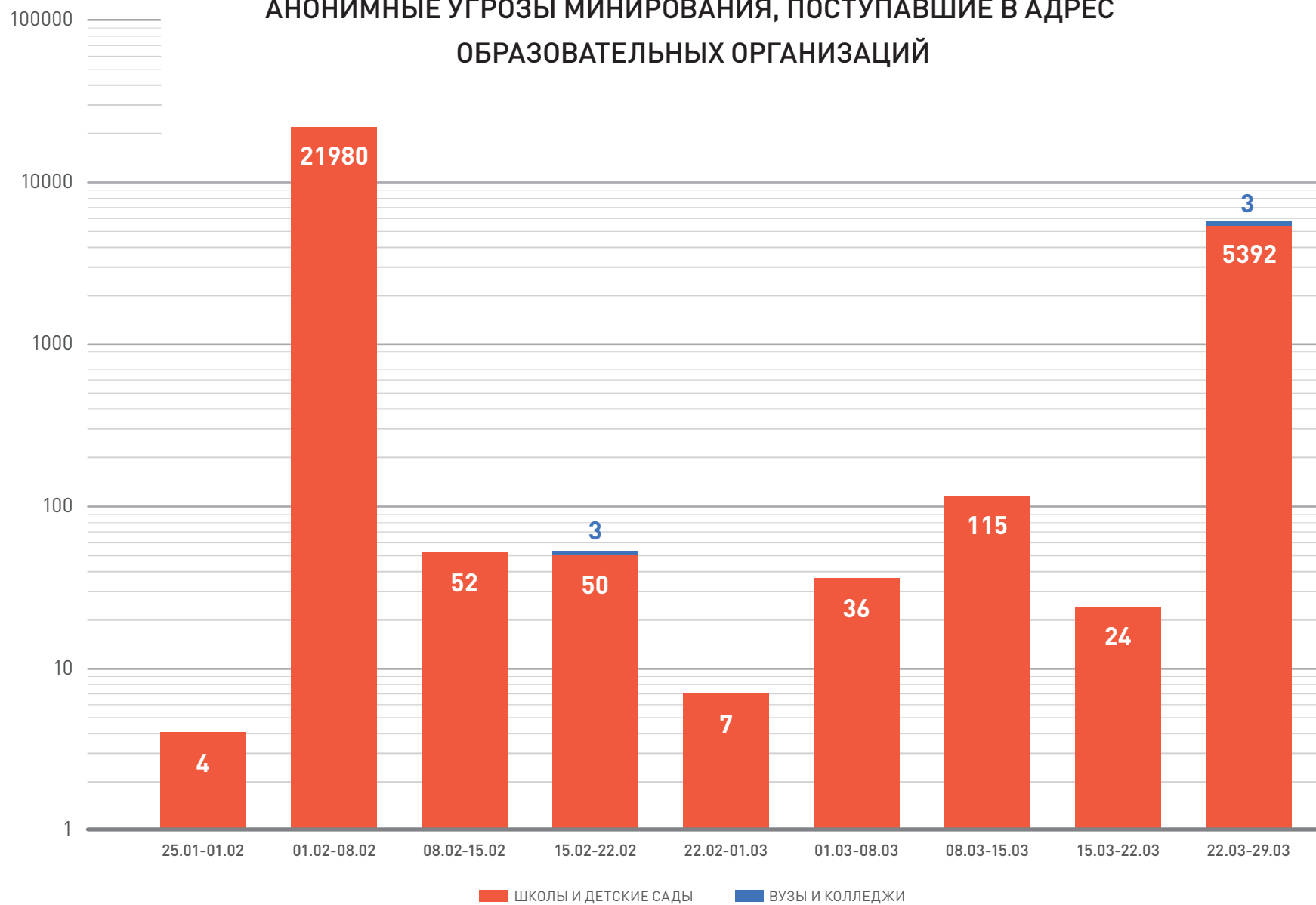
КОЛИЧЕСТВО ПРОИСШЕСТВИЙ В ДЕТСКОЙ, ПОДРОСТКОВОЙ И МОЛОДЕЖНОЙ СРЕДЕ

Наибольшее количество зафиксированных за первый квартал 2021 года инцидентов относится к категории «Иное» [27]. Это говорит о недостаточности информации в открытых источниках, из-за чего отдельно взятое сообщение зачастую невозможно отнести к тому или иному уровню образования (например, не указан возраст участников инцидента или указанного возраста недостаточно для того, чтобы точно определить образовательный статус участников).

Второе место по количеству происшествий занимают школы. Всего было зафиксировано 22 инцидента, которые можно квалифицировать как экстремистские. Можно предположить, что такая статистика объясняется численным преобладанием подростков школьного возраста над молодежью студенческого возраста. Кроме того, еще одним объяснением может быть повышенное внимание СМИ к резонансным происшествиям в школах, поскольку они связаны с несовершеннолетними. Таким образом, реакция СМИ на такие инциденты сильнее, чем на протестную активность студентов колледжей и вузов.

Необходимо отметить, что пик происшествий за первый квартал 2021 год приходится **на вторую половину января**. Это в первую очередь связано с волной несанкционированных митингов и акций в поддержку оппозиционного политика Навального А.А.

АНОНИМНЫЕ УГРОЗЫ МИНИРОВАНИЯ, ПОСТУПАВШИЕ В АДРЕС ОБРАЗОВАТЕЛЬНЫХ ОРГАНИЗАЦИЙ



АНОНИМНЫЕ УГРОЗЫ МИНИРОВАНИЯ, ПОСТУПАВШИЕ В АДРЕС ОБРАЗОВАТЕЛЬНЫХ ОРГАНИЗАЦИЙ



Новая волна анонимных угроз минирования началась 8 февраля 2021 года. 7 февраля в социальной сети «Likee» было опубликовано видео с угрозой о минировании 20 000 школ по всей России. Анонимные угрозы действительно стали поступать в образовательные организации с 8 февраля. Второй пик количества анонимных угроз минирования пришелся на конец марта. В остальной период количественные показатели не превышали 150 сообщений в неделю и показывали стабильный характер.

Представляется обоснованным предположить, что рост количества анонимных угроз минирования был связан с переходом большей части образовательных организаций на очный формат обучения. - Самое большое количество анонимных угроз поступила в общеобразовательные организации (школы).

Особое внимание обращает на себя г. Люберцы (Московская область) из-за высокого количества и постоянного повторения угроз минирования в образовательных организациях. Только в последнюю неделю марта угрозы стали поступать в образовательные организации других подмосковных городов.

Также необходимо обратить внимание на то, что за отчетный период зафиксирован один случай анонимного сообщения о минировании школы, где организаторами выступают подростки. количество угроз минирования от подростков может увеличиться в экзаменационный период, как это было зафиксировано в 2020 году.

С учетом роста количества анонимных угроз минирования необходимо констатировать, что проблема остается актуальной и требует особого внимания. Используемые меры, как показывает практика, являются недостаточно эффективными. В первую очередь необходимо обратить внимание на потребность в просветительской работе по информированию не только участников образовательного процесса (родители, обучающиеся, педагоги), но и остальных жителей страны об ответственности за ложное сообщение об угрозе взрыва. Кроме того, необходимо усилить контроль за соблюдением безопасности в образовательных организациях. Нарушение правил безопасности в образовательных организациях в большинстве случаев являются одной из решающих причин происшествий.

ПОВТОРЯЮЩИЕСЯ ИНФОРМАЦИОННЫЕ ПОВОДЫ

в I квартале 2021 года





ПОВТОРЯЮЩИЕСЯ ИНФОРМАЦИОННЫЕ ПОВОДЫ

Поводом для появления часто повторяющихся новостных сообщений за 2020 год стали инциденты, относящиеся к вузам.

Топ-3 повторяющихся информационных повода:

1. Несанкционированные митинги в поддержку Навального А.А.;
2. Угроза расправы в школе (Кемеровская область);
3. Подготовка теракта в школе (Минусинский район Красноярский край).

В первую очередь повышенное внимание к представленным происшествиями связано с тем, что события сопровождалось выявлением большого количества новых подробностей.

1. Несогласованные протестные акции прошли 23, 31 января и 2 и 14 февраля в ряде городов России и за рубежом. К участию в них призывали сторонники оппозиционного политика Навального А.А. Широкий резонанс вызвали несанкционированные акции в вузах. В частности, самым обсуждаемым вопросом стали отчисления студентов, задержанных на акциях.

СПРАВКА: Навальный А.А. вернулся из Германии в РФ 17 января, после чего был задержан в московском аэропорту Шереметьево. Симоновский суд Москвы 2 февраля заменил Навальному условный срок на реальный в 3,5 года колонии общего режима по делу компании «Ив Роше». С учетом срока, проведенного под домашним арестом, он пробудет в колонии 2 года 8 месяцев. Причиной замены условного срока на реальный стали многократные нарушения правил условного осуждения.

2. Информационный повод об угрозе поножовщины в кемеровской школе дважды появлялся в ленте новостей в связи с подробностями расследования конфликта между первоклассниками. Новость классифицируется как резонансная из-за возраста участниц конфликта.

СПРАВКА: 9 февраля появилась новость о школе в г. Кемерове, где первоклассница в декабре 2020 г. принесла на урок нож и угрожала своим одноклассникам. Сообщается, что Прокуратура Кузбасса нашла ряд нарушений в гимназии №42 г. Кемерова антитеррористической защищенности, а также условий для охраны и укрепления здоровья обучающихся, их безопасного пребывания во время образовательного процесса. По результатам проверки прокурор Рудничного района города внес директору гимназии представление и потребовал устранить нарушения закона. Уточняется, что акт реагирования находится на рассмотрении.

3. Расследование подготовки подростком теракта в школе в Минусинском районе Красноярского края длится с сентября 2020 года и было завершено только в марте 2021 года.

СПРАВКА: 4 сентября 2020 года стало известно, что краевой Следственный комитет возбудил уголовное дело по материалам Управления Федеральной службы безопасности в отношении 15-летнего жителя Минусинского района. Он подозревался в преступлениях, предусмотренных статьями «Приготовление к террористическому акту» (ч. 1 ст. 30 и ч. 1 ст. 205 УК РФ), «Прохождение обучения с целью осуществления террористической деятельности» (ст. 205.3 УК РФ), «Незаконное хранение и переноска взрывных устройств» (ч. 1 ст. 222.1 УК РФ), «Незаконное изготовление взрывных устройств» (ч. 1 ст. 223.1 УК РФ).

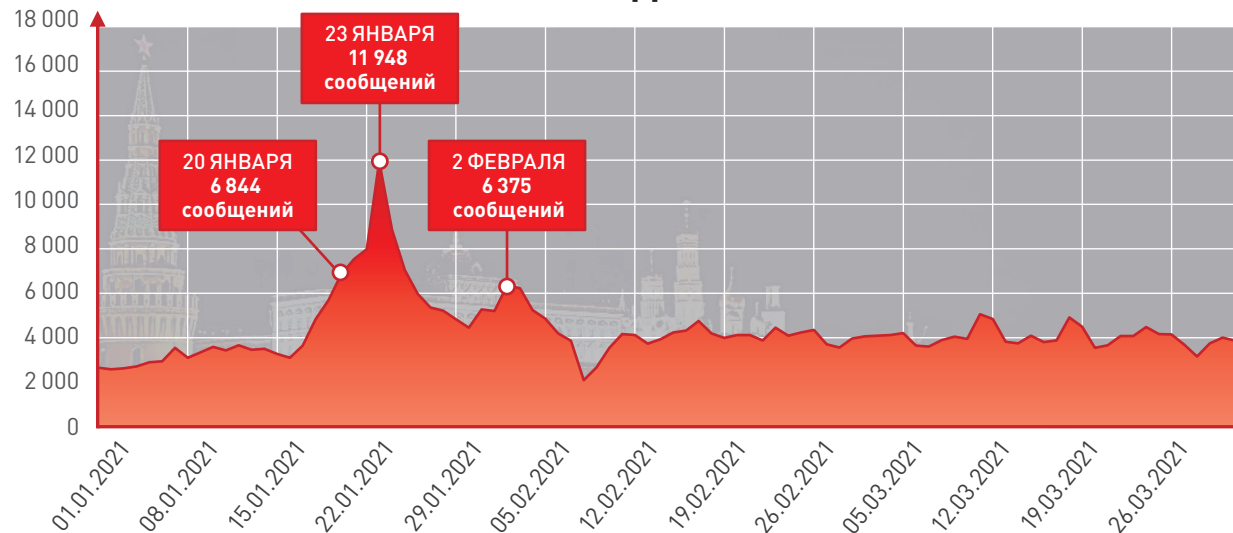
Сообщалось, что подросток состоял в Интернет-группе «Колумбайн», посвященной массовому убийству в американской школе, и готовил аналогичное нападение. Теракт должен был произойти 1 сентября 2020 года на школьной линейке. Старшеклассник собрал четыре бомбы, которые спрятал в сарае у бабушки. На допросе школьник признал вину и раскаялся.

24 марта стало известно, что суд в Красноярском крае направил 15-летнего подростка на принудительное лечение.



АКТИВНОСТЬ АККАУНТОВ ПОДРОСТКОВ И СТУДЕНТОВ ЦФО ПО ТЕМЕ ПОЛИТИКИ

ДИНАМИКА УПОМИНАНИЙ



389,3 тыс. сообщений

1,3 млн просмотров

100 387 аккаунтов

Довольно резкий рост активности обсуждения политики пользователями от 14 до 24 лет был связан с акцией протеста 23 января, которая проводилась в поддержку А. Навального. Она привлекла внимание молодежи ЦФО, которая обсуждала личность оппозиционера и его его сторонников.





















31 января обсуждались итоги протестов и дальнейшие планы оппозиционных движений.

Акции 2 февраля обсуждались менее активно, но также вызвали дискуссию в социальных сетях. Усилилась интенсивность агитации против действующей власти, уменьшилось количество сообщений в поддержку президента РФ Владимира Путина.

17 февраля обсуждалось финансирование деятельности А. Навального и вероятность следующих акций протеста .

В середине марта пользователей интересовала в основном вакцинация от коронавируса.

НАИБОЛЕЕ ПОПУЛЯРНЫЕ СООБЩЕСТВА (ПО СУММЕ РЕАКЦИЙ)

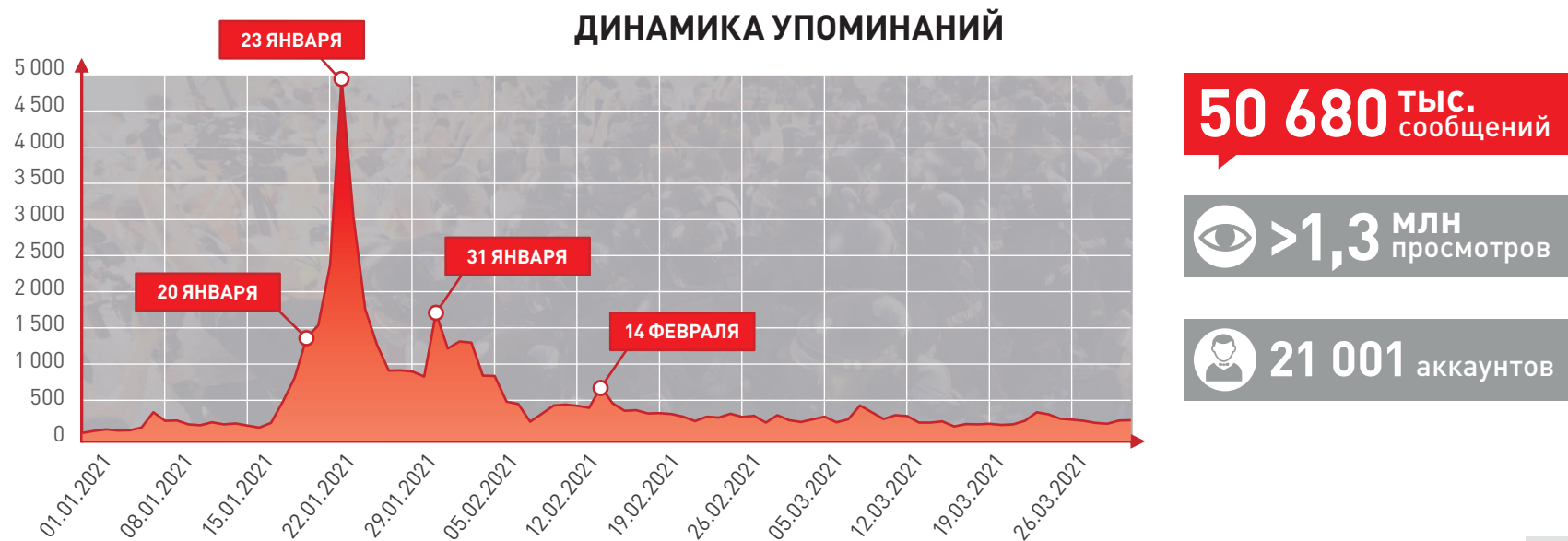
Аудитория	Сумма реакций*	Сообщество	Платформа
4,4 млн	4844	 «Рифмы и Панчи»	«ВКонтакте» 
1,6 млн	1894	 КБ	«ВКонтакте» 
2,3 млн	1746	 «Лентач»	«ВКонтакте» 
5,1 млн	1702	 «Овсянка, сэр!»	«ВКонтакте» 
12,7 млн	811	 «Дайвинчик Дайвинчик»	«ВКонтакте» 
417,1 тыс.	759	 «Сталингулаг»	«ВКонтакте» 
1,4 млн	728	 «Топор — горячие новости»	«ВКонтакте» 
2,5 млн	483	 «РИА Новости»	«ВКонтакте» 
503,3 тыс.	475	 «Настоящий Лентач»	«ВКонтакте» 
2,2 млн	281	 ШВТ	«ВКонтакте» 

Наибольшую активность пользователи проявили в новостных сообществах во «ВКонтакте», основной аудиторией которых является молодежь. В сообществе «Рифмы и Панчи» авторы активно реагировали на публикации и дискутировали в комментариях. Также обсуждение политических событий велось в сообществах, содержащих в основном развлекательный контент.

*Сумма комментариев, лайков, репостов пользователей к постам на тему политики в данных сообществах за отчетный период



АКТИВНОСТЬ АККАУНТОВ ПОДРОСТКОВ И СТУДЕНТОВ ЦФО ПО ТЕМЕ ПРОТЕСТОВ























Рост активности обсуждения митингов пользователями от 14 до 24 лет 20 января во многом объясняется дискуссией на тему предстоящей акции протеста (23 января). Также интерес вызвал фильм А.Навального «Дворец Путина. История большой взятки».

Наибольший интерес за весь изучаемый вызвали акции протеста в поддержку А. Навального 23 января.

Рост активности 2 февраля также объясняется реакцией на решение суда по делу А.Навального, согласно которому условный срок осуждения был заменен на реальный. Пользователи также комментировали акцию с фонариками «Любовь сильнее страха» 14 февраля, некоторые авторы сочли не эффективной.

НАИБОЛЕЕ ПОПУЛЯРНЫЕ СООБЩЕСТВА (ПО СУММЕ РЕАКЦИЙ)

Аудитория	Сумма реакций*	Сообщество	Платформа
4,4 млн	971	 «Рифмы и Панчи»	«ВКонтакте» 
282,2 тыс.	482	 «Команда Навального»	«ВКонтакте» 
635,2 тыс.	418	 NR	«ВКонтакте» 
2,3 млн	337	 «Лентач»	«ВКонтакте» 
5,1 млн	327	 «Овсянка, сэр!»	«ВКонтакте» 
2,6 млн	166	 ВПШ	«ВКонтакте» 
1,6 млн	251	 КБ	«ВКонтакте» 
504,3 тыс.	235	 «Телеканал "Дождь"»	«ВКонтакте» 
1,1 млн	150	 «ТРЕВОЖНЫЕ НОВОСТИ»	«ВКонтакте» 
1,4 млн	107	 «Топор — горячие новости»	«ВКонтакте» 

Протесты в основном обсуждались пользователями в оппозиционных сообществах. Самыми популярными стали новостной паблик «Рифмы и Панчи» и страница «Команды Навального». Также отмечается активность в региональных сообществах («Подслушано. Воронеж», «Подслушано в Чехове» и т.д.) В них пользователи распространяли призывы выйти на митинг, обсуждали место встречи.





















При этом политика (в сравнении с темой протестов) обсуждалась больше в крупных сообществах. Это обусловлено тем, что обсуждение активно шло в группах городов, где ожидалось митинги.

*Сумма комментариев, лайков, репостов пользователей к постам на тему протестов в данных сообществах за отчетный период



ПОДДЕРЖКА АКЦИЙ ПРОТЕСТА

РЕЙТИНГ ШКОЛ И ВУЗОВ ПО УРОВНЮ ПРОТЕСТНОЙ АКТИВНОСТИ*

Вузы	Школы
 МГУ, Москва, Россия	 Школа №1, Москва, Россия
 НИУ ВШЭ (ГУ -ВШЭ), Москва, Россия	 Лицей №1553, Москва, Россия
 ВГУ, Воронеж, Россия	 Школа №2006, Москва, Россия
 РГГУ, Москва, Россия	 Школа №57, Москва, Россия
 РУТ (МИИТ) (бывш. МГУПС Императора Николая II), Москва, Россия	 Церковно-приходская школа №1 им. Победоносцева, Москва, Россия
 СПбГУ, Санкт-Петербург, Россия	 Гимназия №1505, Москва, Россия
 ТвГУ, Тверь, Россия	 Заочный лицей при МГУ, Москва, Россия
 ВГИК, Москва, Россия	 Колледж архитектуры, дизайна и реинжиниринга №26 (бывш. МКГИЭиП, Строительный колледж 26), Москва, Россия
 МГИМО МИД России, Москва, Россия	 Лицей №2 «Вторая школа», Москва, Россия
 МГПУ, Москва, Россия	 Школа №14, Москва, Россия

Рейтинг учебных заведений по уровню протестных настроений среди учащихся формировался на основе открытых данных аккаунтов с ярко выраженной позицией относительно акций протеста.

Наибольшую протестную активность среди вузов демонстрирует Московский Государственный университет (МГУ) им. М.В.Ломоносова. На втором месте по количеству студентов, поддерживающих протестные настроения, располагается Высшая школа экономики (ВШЭ), на третьем – Воронежский государственный университет (ВГУ).





Больше всего аккаунтов, демонстрирующих протестную активность, обнаружено среди учеников московских школ №1, №2006, №57 и лицея №1553 (преобладают учебные заведения с физико-математическим направлением).

*Рейтинг составлялся на основе информации страниц пользователей, которых было указано место их обучения











КРИТИКА АКЦИЙ ПРОТЕСТА

РЕЙТИНГ ШКОЛ И ВУЗОВ ПО УРОВНЮ КРИТИКИ ПРОТЕСТНОЙ АКТИВНОСТИ*

Вузы

-  РГГУ, Москва, Россия
-  ЯрГУ им. П. Г. Демидова, Ярославль, Россия
-  НИУ ВШЭ (ГУ -ВШЭ), Москва, Россия
-  МГИМО МИД России, Москва, Россия
-  ВГУ, Воронеж, Россия
-  НИУ БелГУ, Белгород, Россия
-  ПСТГУ (ПСТБИ), Москва, Россия
-  НИУ МГСУ (МГСУ -МИСИ), Москва, Россия
-  МГУ, Москва, Россия
-  Финансовый университет при Правительстве РФ (бывш. ФА при Правительстве РФ), Москва, Россия


Школы

-  АРБ им. Вагановой, Санкт -Петербург, Россия
-  Колледж связи №54, Москва, Россия
-  Школа №40, Оренбург, Россия
-  Церковно-приходская школа №1 им. Победоносцева, Москва, Россия
-  Школа №179 (бывш. шк. 179 МИОО), Москва, Россия
-  Школа №1, Москва, Россия
-  Школа «Образование плюс - 1», Москва, Россия
-  Школа №18, Белгород, Россия
-  Школа №27, Старый Оскол, Россия
-  Школа №71, Рязань, Россия

Наиболее активно против протеста высказались пользователи, отметившие Российский государственный гуманитарный университет (РГГУ) как место учебы. На втором месте – студенты ярославского государственного университета (ЯрГУ) им. П.Г. Демидова. Также среди критиков оказались студенты Высшей школы экономики (ВШЭ).

Критиками также выступили ученики Академии русского балета имени А.Я. Вагановой, колледжа связи №54 и школы №40 в Оренбурге. Также против протестов выступили учащиеся государственной школы №179, которая заняла девятое место по Москве по уровню образовательных результатов за 2020 год .

*Рейтинг составлялся на основе информации страниц пользователей, которых было указано место их обучения



Центр профилактики религиозного и этнического экстремизма в образовательных организациях Российской Федерации был создан во исполнение поручения Президента России № Пр-1069 от 26 апреля 2013 г. в соответствии с Комплексом мер по реализации в 2015-2018 годах Комплексного плана противодействия идеологии терроризма в Российской Федерации Министерством образования и науки России. Приказом Ректора МПГУ № 1112 от 20.09.2017 г. Центр был открыт в структуре Московского педагогического государственного университета.

Основной целью деятельности Центра является укрепление общероссийской гражданской идентичности обучающихся в МПГУ и других образовательных организациях Российской Федерации, профилактика экстремизма на религиозной и национальной почве. В число задач Центра вошли:

- профилактика деятельности, направленной на подрыв безопасности государства, разжигание религиозной, национальной и расовой ненависти либо вражды;
- реализация комплекса образовательно-просветительских, информационно-аналитических и организационных мер по профилактике экстремистской деятельности.

Функционал Центра включает в себя мониторинг, обобщение и анализ опыта деятельности в сфере профилактики экстремистской деятельности в высших учебных заведениях; анализ правовой базы по вопросам профилактики и противодействия экстремистской деятельности; анализ уровня этно-религиозной напряженности в образовательных организациях и в молодежной среде; обеспечение методическими материалами учебно-воспитательных и структурных подразделений МПГУ и других образовательных организаций Российской Федерации.

ЦЕНТРПРОФИЛАКТИКИ.РФ

WWW.CPEEO.RU